



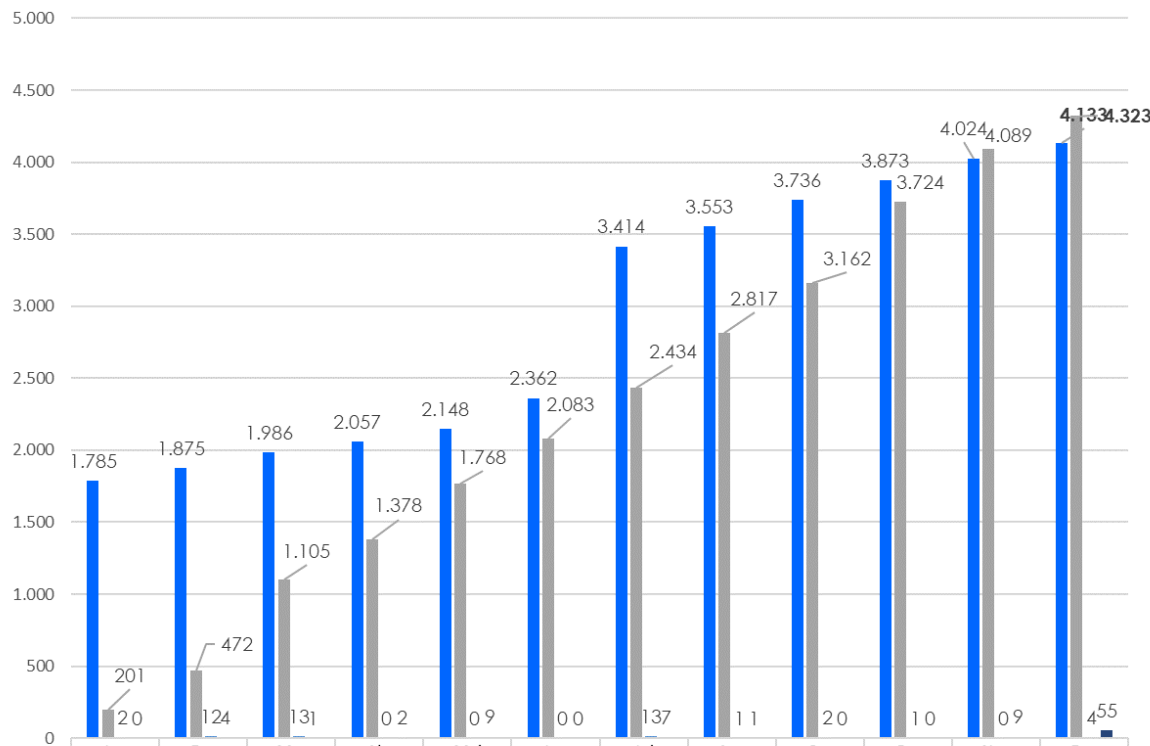
# Infográficos

**Resultado das Metas do CNJ  
para 2023: Meta 1, Meta 2 e  
Meta 4**

**Período: Janeiro a dezembro**

## Análise dos Dados

Meta 1 - 1º Grau



	Jan	Fev	Mar	Abr	Mai	Jun	Jul	Ago	Set	Out	Nov	Dez
■ Autuados (acumulado*)	1.785	1.875	1.986	2.057	2.148	2.362	3.414	3.553	3.736	3.873	4.024	4.133
■ Julgados (acumulado)	201	472	1.105	1.378	1.768	2.083	2.434	2.817	3.162	3.724	4.089	4.323
■ Entraram na meta	2	12	13	0	0	0	13	1	2	1	0	4
■ Saíram da meta	0	4	1	2	9	0	7	1	0	0	9	55

Número total de processos distribuídos, criminais e não-criminais (excluídos os que saíram da meta):

**4.133**

Número total de processos julgados:

**4.323**

Processos a julgar acima da meta:

**190**

Percentual de Cumprimento da Meta:

**104,57%**

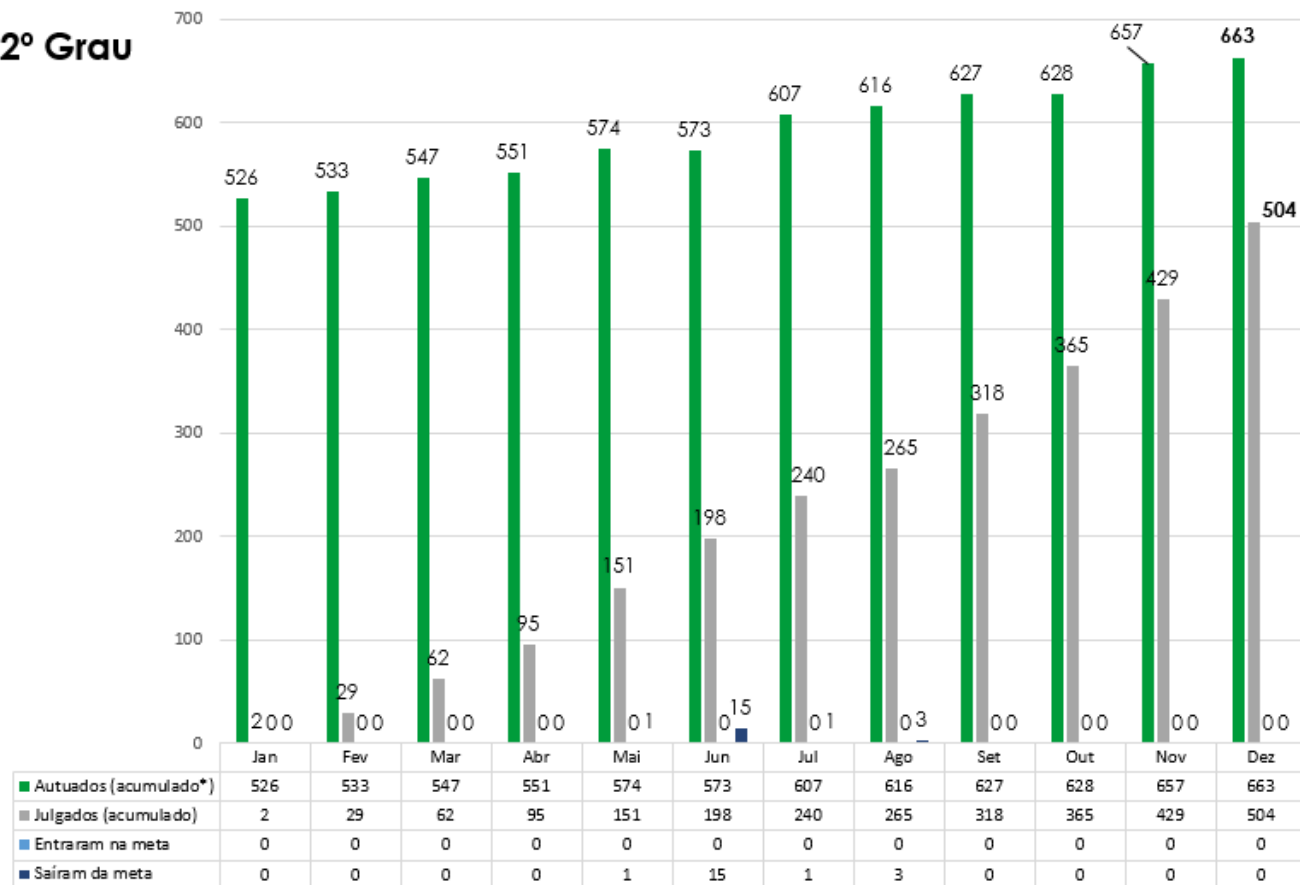
# META 1 ► 2º GRAU



**CNJ**  
CONSELHO  
NACIONAL  
DE JUSTIÇA

## Análise dos Dados

### Meta 1 - 2º Grau



Número total de processos distribuídos,  
criminais e não-criminais (excluídos os  
que saíram da meta):

**663**

Número total de processos julgados:

**504**

Processos a julgar para atingir a meta:

**180**

Percentual de Cumprimento da Meta:

**75,90%**

## Análise dos Dados

Número total de processos distribuídos, criminais e não-criminais (excluídos os que saíram da meta):

**4.796**

Número total de processos julgados:

**4.827**

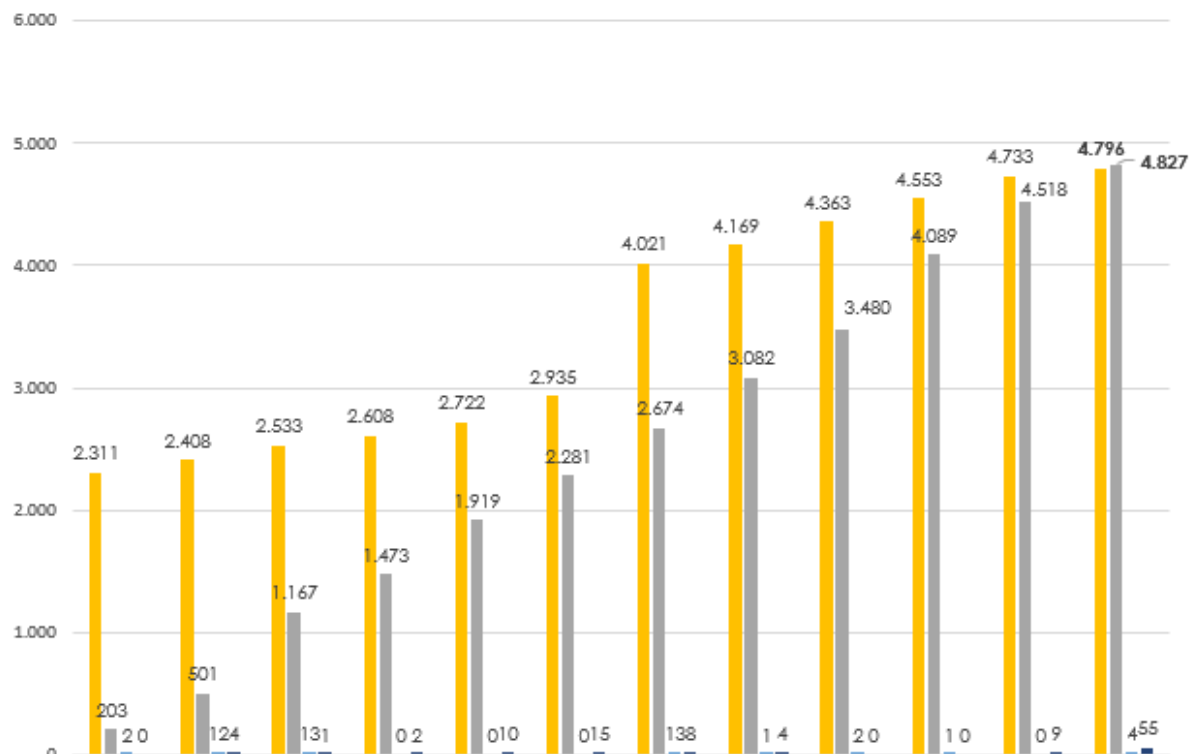
Processos julgados acima da meta:

**31**

Percentual de Cumprimento da Meta:

**100,63%**

Meta 1 - TRE-MT



	Jan	Fev	Mar	Abr	Mai	Jun	Jul	Ago	Set	Out	Nov	Dez
Autuados (acumulado*)	2.311	2.408	2.533	2.608	2.722	2.935	4.021	4.169	4.363	4.553	4.733	4.796
Julgados (acumulado)	203	501	1.167	1.473	1.919	2.281	2.674	3.082	3.480	4.089	4.518	4.827
Entraram na meta	2	12	13	0	0	0	13	1	2	1	0	4
Saíram da meta	0	4	1	2	10	15	8	4	0	0	9	55

## Análise dos Dados

Número total de processos distribuídos, somados aos que saíram do sobrestamento, excluídos os sobrestados:

**2.094**

Número total de processos julgados, incluindo-se criminais e não-criminais:

**2.094**

Saldo de processos (distribuídos até 2020 em tramitação – julgados em 2021 e 2022): **30**

Número total de processos julgados acima da meta (70% dos processos distribuídos até 2021):

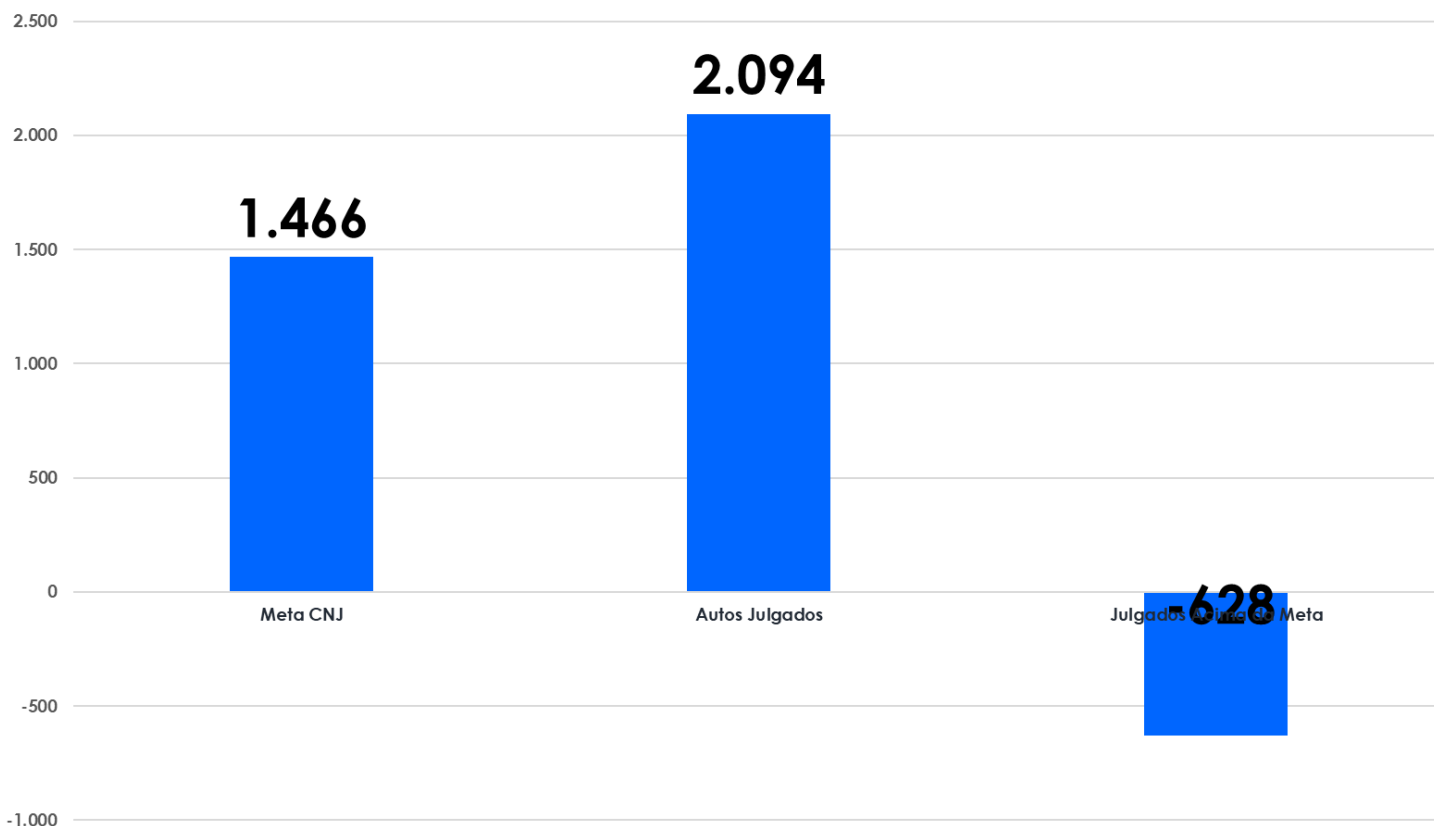
**628**

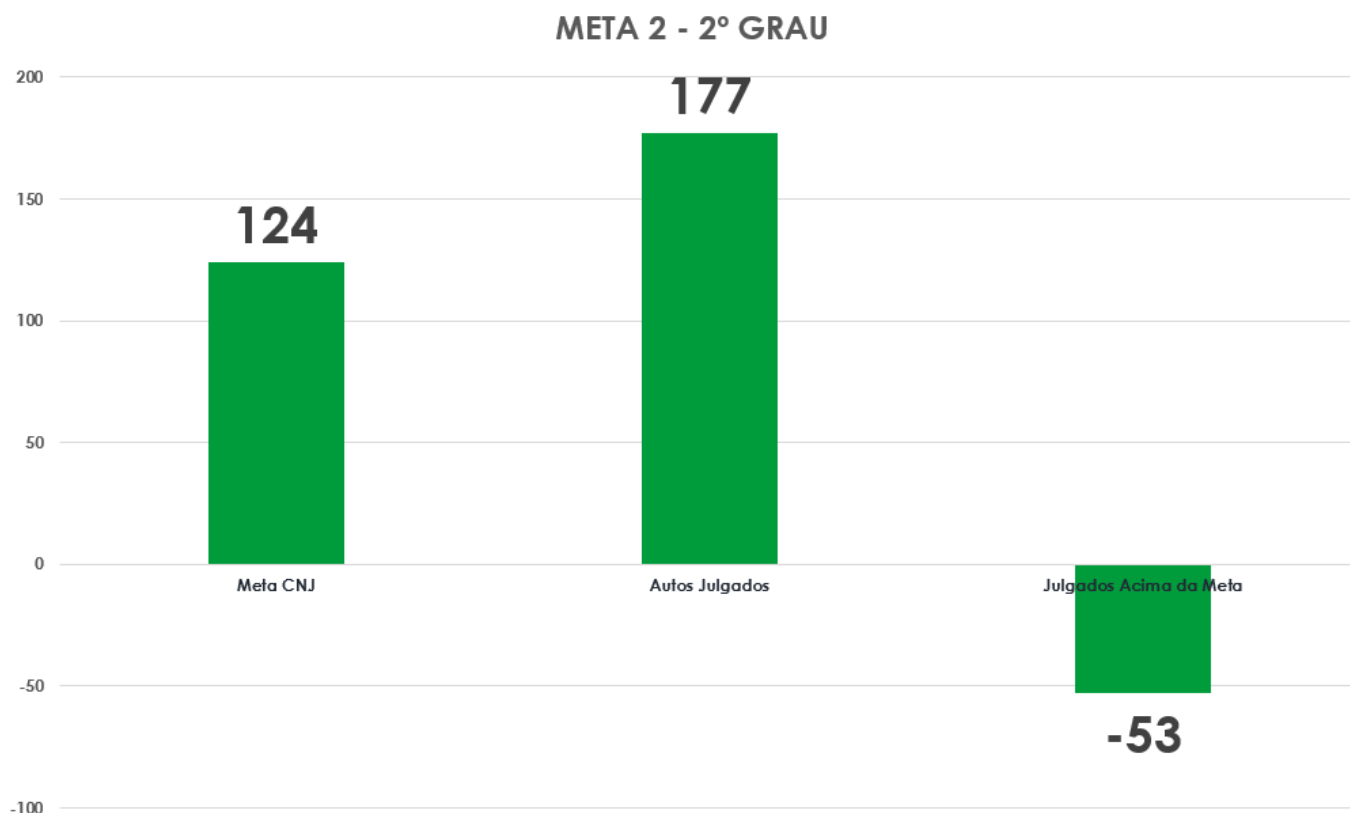
Percentual de Cumprimento da Meta:

**142,86%**

(70% dos processos distribuídos até 31/12/2021)

META 2 - 1º GRAU





## Análise dos Dados

Número total de processos distribuídos, somados aos que saíram do sobrestamento, excluídos os sobrestados:

**177**

Número total de processos julgados, incluindo-se criminais e não-criminais:

**177**

Saldo de processos (distribuídos até 2020 em tramitação – julgados em 2021 e 2022):

**0**

Número total de processos a julgar para atingir a meta (80% dos processos distribuídos até 2019):

**124**

Processos julgados acima da meta:

**53**

Percentual de Cumprimento da Meta:

**142,86%**

(70% dos processos distribuídos até 31/12/2021)

# Análise dos Dados

Número total de processos distribuídos, somados aos que saíram do sobrestamento, excluídos os sobrestados:

**2.271**

Número total de processos julgados, incluindo-se criminais e não-criminais:

**2.271**

Saldo de processos antigos (Distribuídos – Julgados):

**0**

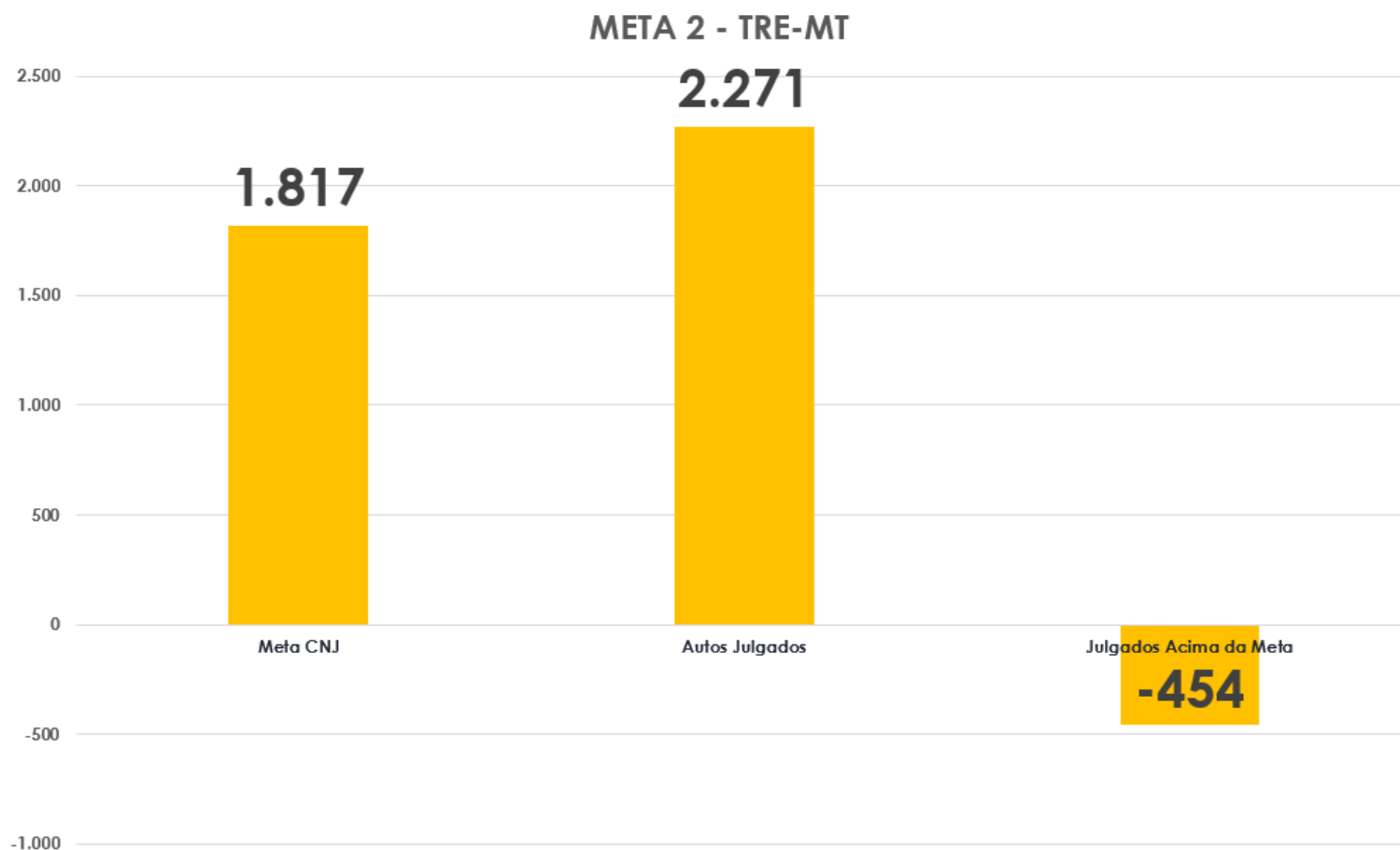
Processos julgados acima da meta (Meta CNJ – Total de autos antigos julgados)

**-454**

Percentual de Cumprimento da Meta:

**142,86%**

**(70% dos processos distribuídos até 31/12/2021)**



# Análise dos Dados

Número total de processos distribuídos:  
**24**

Número total de processos a julgar para atingir a meta (80% distribuídos):  
**20**

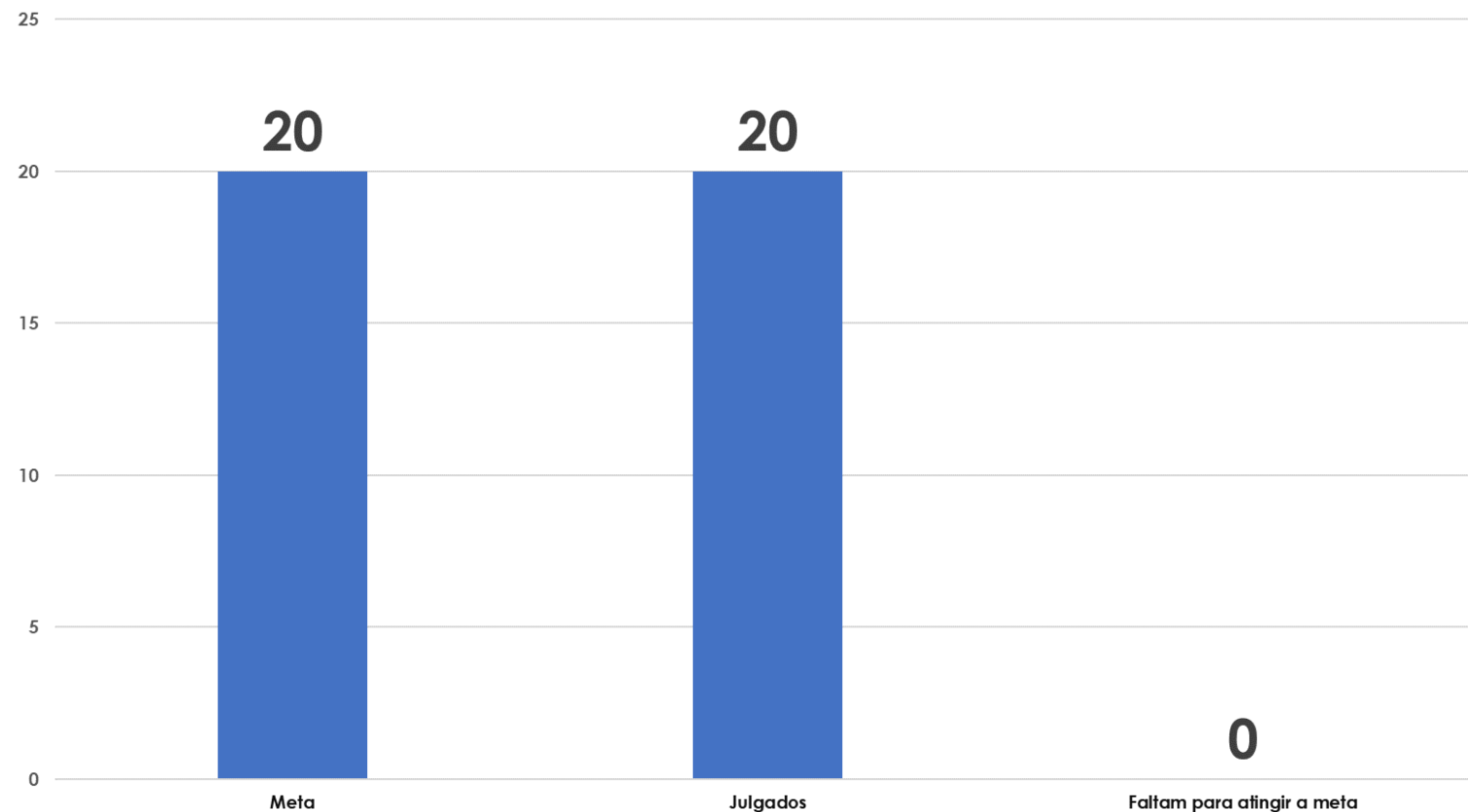
Número total de processos julgados, incluindo-se criminais e não-criminais:  
**20**

Saldo de processos:  
**4**

Processos a julgar para atingir a meta:  
**0**

Percentual de Cumprimento da Meta:  
**104,17%**

**META 4 - 1º GRAU**  
Referência: Eleições 2020





# Análise dos Dados

Número total de processos distribuídos: **3**

Número total de processos a julgar para atingir a meta (80% distribuídos): **3**

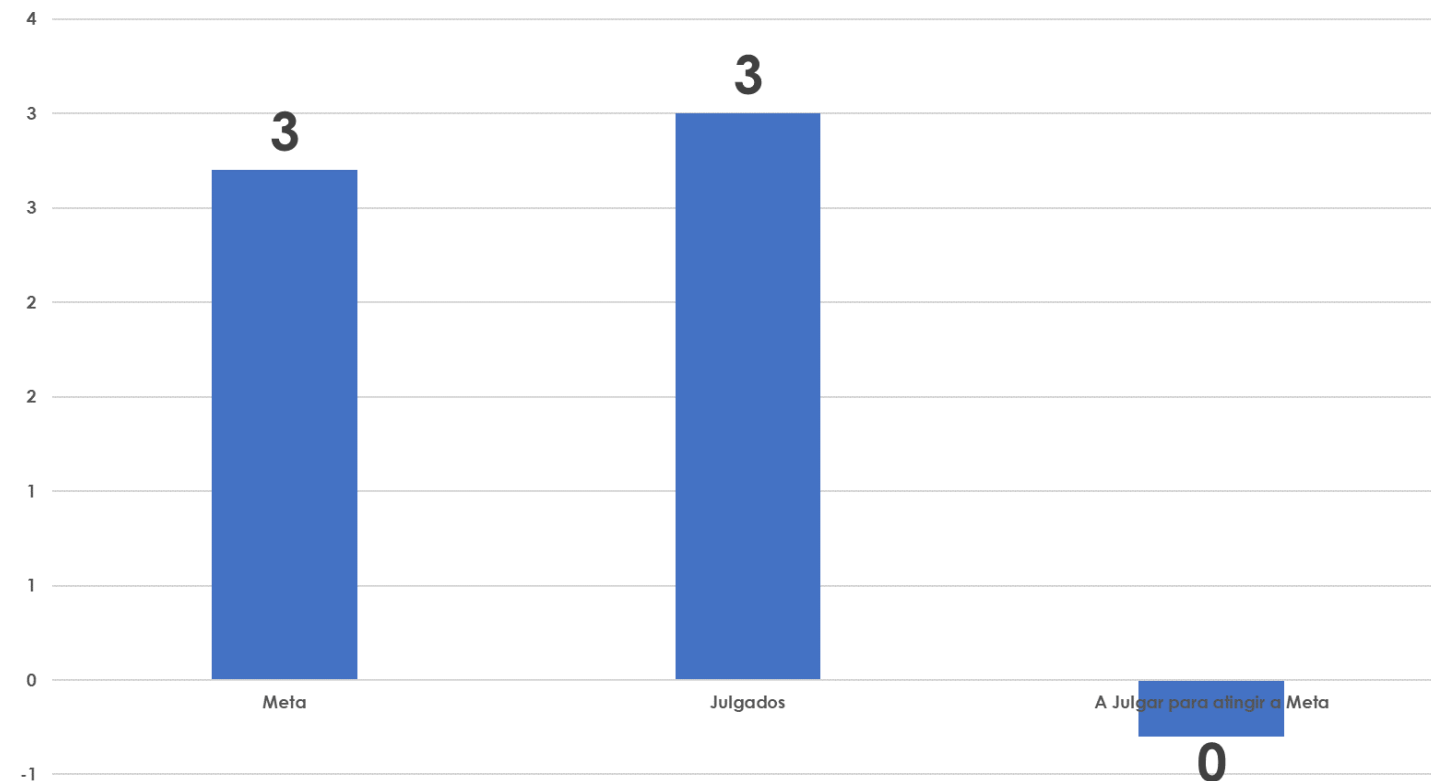
Número total de processos julgados, incluindo-se criminais e não-criminais: **3**

Saldo de processos: **0**

Estoque de processos a julgar para atingir a meta: **0**

Percentual de Cumprimento da Meta: **125,00%**

**META 4 - 2º GRAU**  
Referência: Eleições 2020



# Análise dos Dados

Número total de processos distribuídos:  
**27**

Meta para 2023 (80% distribuídos):  
**22**

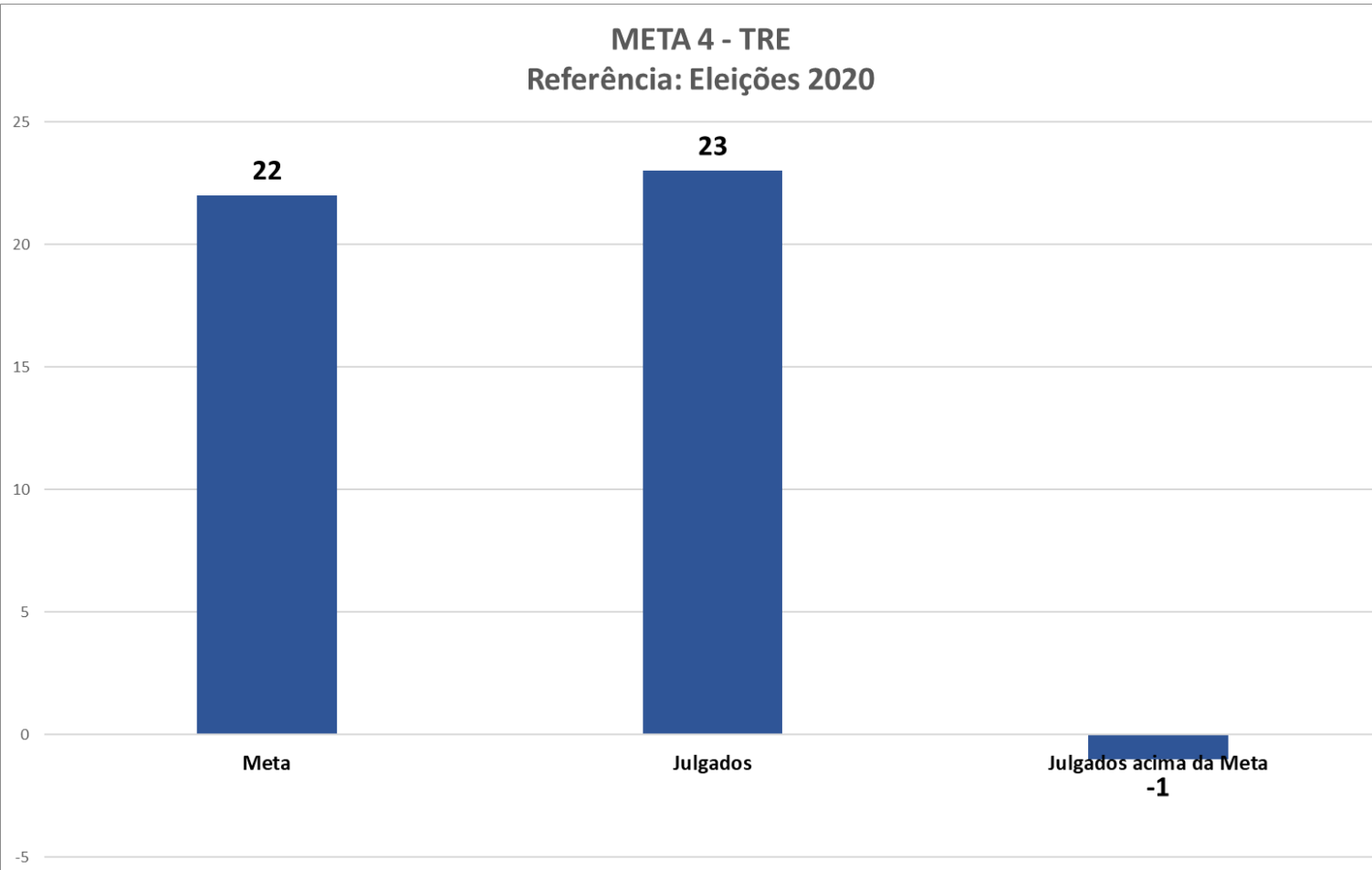
Número total de processos julgados, incluindo-se criminais e não-criminais:  
**21**

Saldo de processos:  
**6**

Processos julgados acima meta:  
**1**

Percentual de Cumprimento da Meta:  
**125%**

**META 4 - TRE**  
Referência: Eleições 2020



# Análise dos Dados

Número total de processos distribuídos: **1**

Número total de processos a julgar para atingir a meta (40% distribuídos): **1**

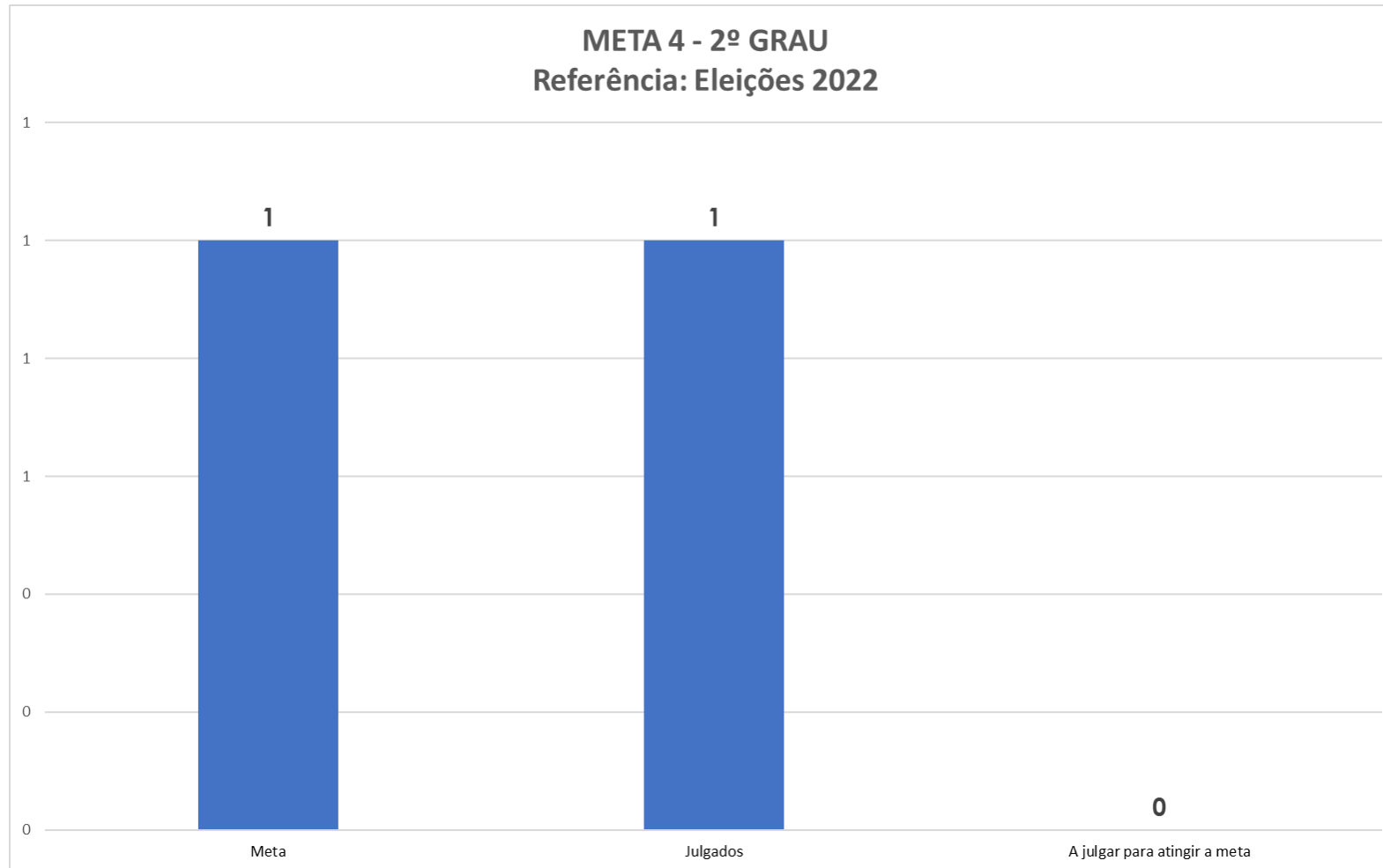
Número total de processos julgados, incluindo-se criminais e não-criminais: **1**

Saldo de processos: **0**

Processos a julgar para atingir a meta: **0**

Percentual de Cumprimento da Meta: **250%**

**META 4 - 2º GRAU**  
Referência: Eleições 2022



## Meta 9 de 2023 – Estimular a Inovação no Poder Judiciário

Realizar ações que visem à difusão da cultura da inovação em suas diversas dimensões e nas interações com os Objetivos de Desenvolvimento Sustentável da Agenda 2030 da ONU, no âmbito do Poder Judiciário.

Id.	Pergunta	Resposta	Período
P9.1	O tribunal instituiu laboratório de inovação ou espaço similar?	Sim	Trimestral
P9.2	O tribunal elaborou plano de ação inovadora?	Sim	Trimestral
P9.3	O tribunal enviou o plano de ação inovadora ao CNJ?	Sim	Trimestral
<a href="#">P9.4</a>	Percentual de execução da ação.	100%	Trimestral
P9.5	O tribunal realizou ação voltada aos Objetivos de Desenvolvimento Sustentável - ODS, da Agenda 2030?	Sim	Trimestral



# Tribunal Regional Eleitoral-MT

Assessoria de Planejamento e Gestão Estratégica - 2023