



Infográficos



**Resultado das Metas do CNJ
para 2023: Meta 1, Meta 2 e
Meta 4**

Período: Janeiro a março

Análise dos Dados

Número total de processos distribuídos, criminais e não-criminais (excluídos os que saíram da meta):

1.433

Número total de processos julgados:

1.211

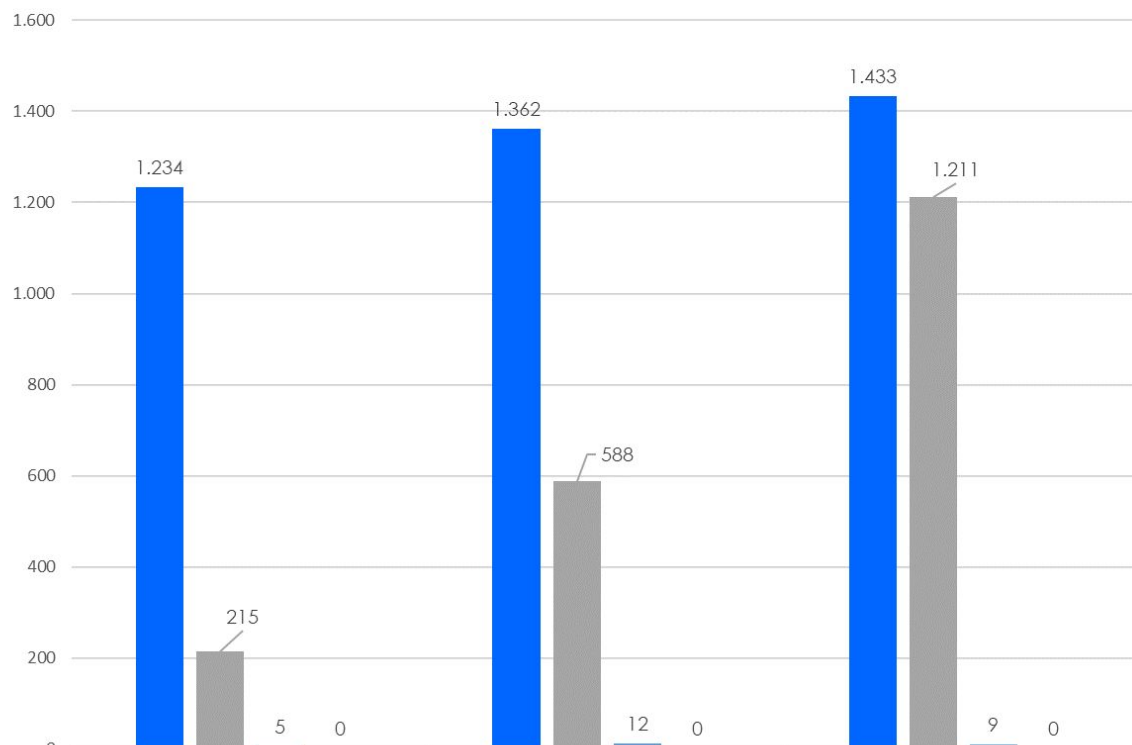
Estoque de processos para atingir a meta:

222

Percentual de Cumprimento da Meta:

84,45%

Meta 1 - 1º Grau



	Jan	Fev	Mar
Autuados (acumulado*)	1.234	1.362	1.433
Julgados (acumulado)	215	588	1.211
Entraram na meta	5	12	9
Saíram da meta	0	0	0

Análise dos Dados

Número total de processos distribuídos, criminais e não-criminais (excluídos os que saíram da meta):

509

Número total de processos julgados:

15

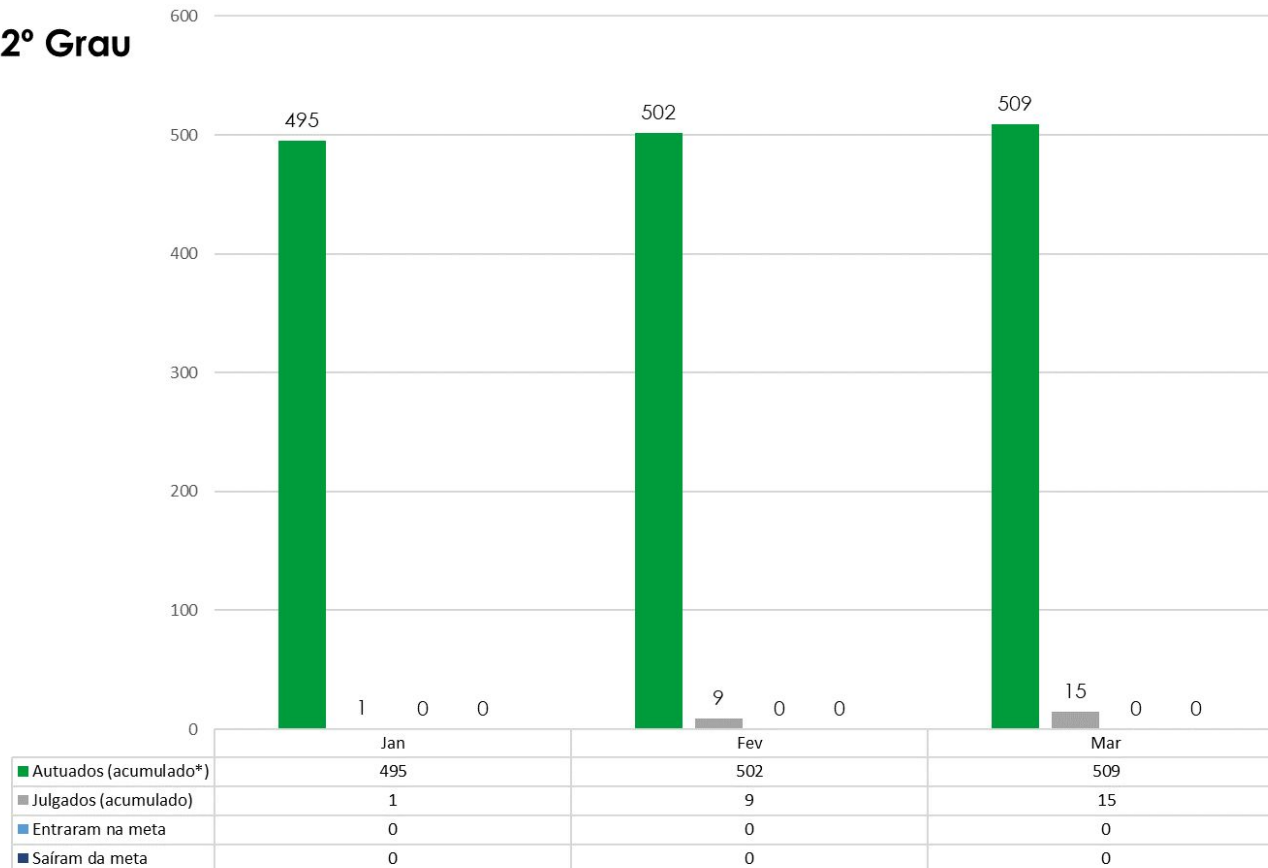
Processos a julgar para atingir a meta:

494

Percentual de Cumprimento da Meta:

2,94%

Meta 1 - 2º Grau



Análise dos Dados

Número total de processos distribuídos, criminais e não-criminais (excluídos os que saíram da meta):

1.942

Número total de processos julgados:

1.226

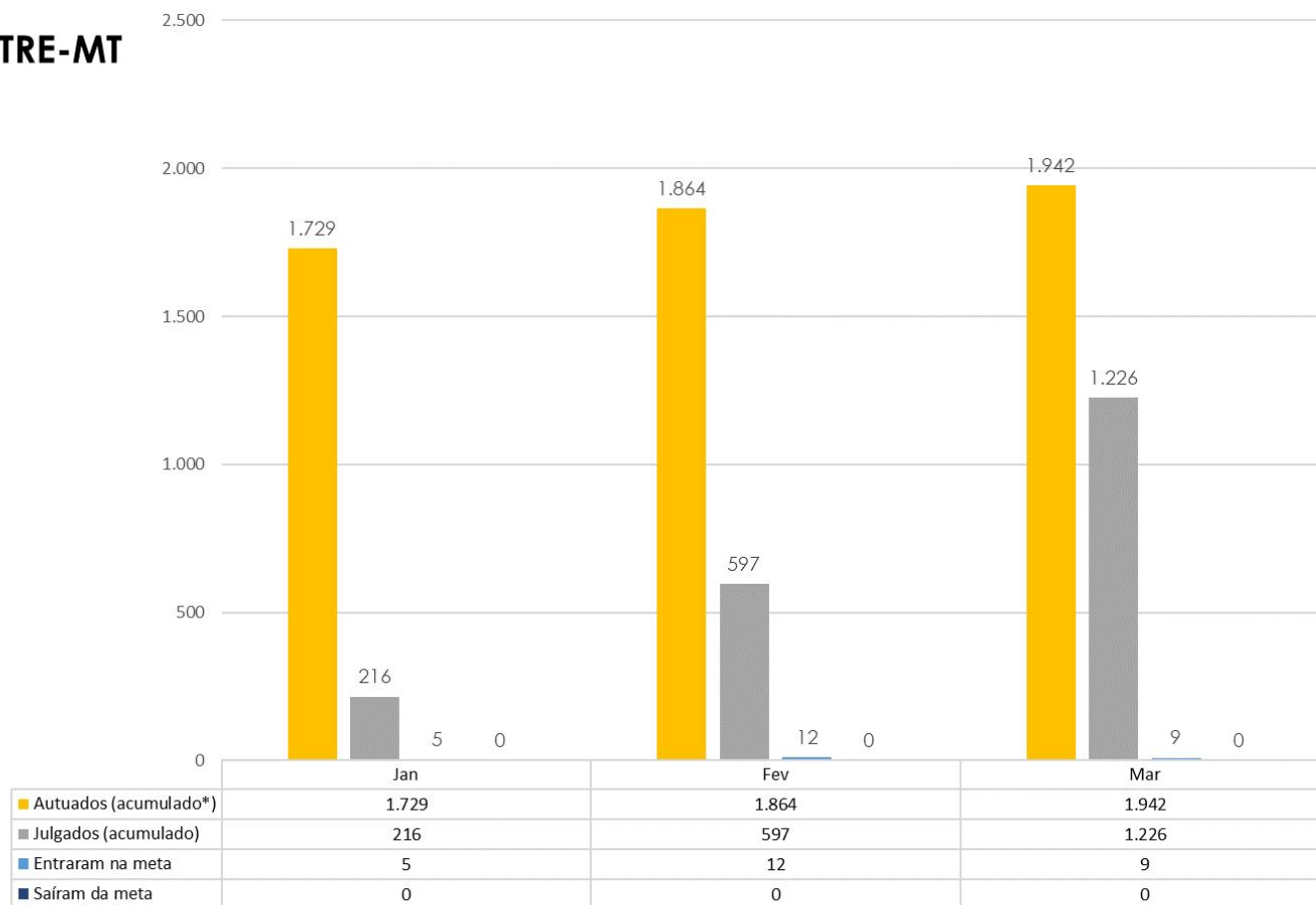
Estoque de processos a julgar para atingir a meta:

716

Percentual de Cumprimento da Meta:

63,10%

Meta 1 - TRE-MT



Análise dos Dados

Número total de processos distribuídos, somados aos que saíram do sobrestamento, excluídos os sobrestados:

566

Número total de processos julgados, incluindo-se criminais e não-criminais:

463

Saldo de processos (distribuídos até 2020 em tramitação – julgados em 2021 e 2022):

103

Número total de processos a julgar para atingir a meta (80% dos processos distribuídos até 2019):

396

Julgados acima da meta:

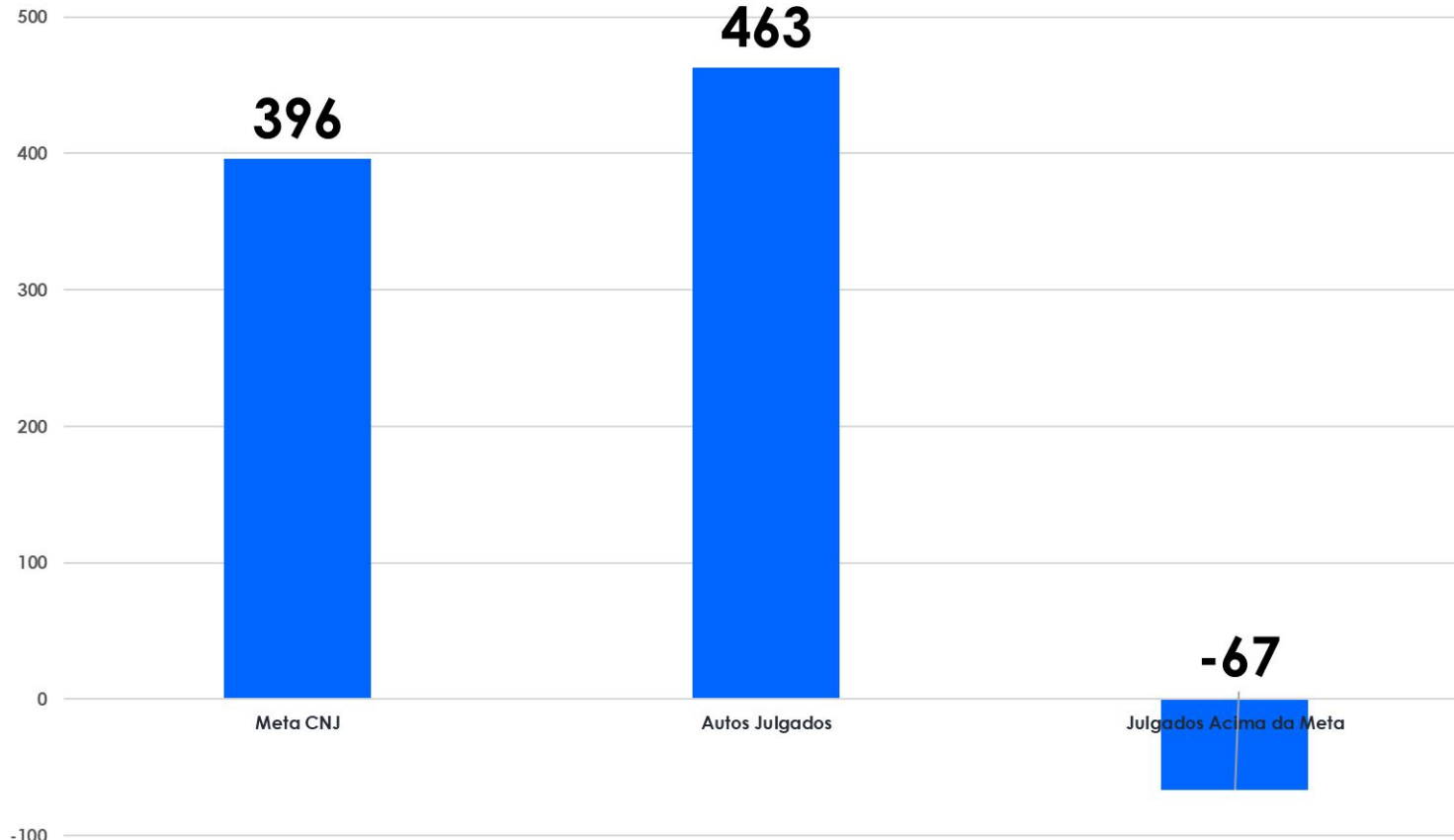
67

Percentual de Cumprimento da Meta:

116,86%

(70% dos processos distribuídos até 31/12/2021)

META 2 - 1º GRAU



Análise dos Dados

Número total de processos distribuídos, somados aos que saíram do sobrestamento, excluídos os sobrestados:

179

Número total de processos julgados, incluindo-se criminais e não-criminais:

174

Saldo de processos (distribuídos até 2020 em tramitação – julgados em 2021 e 2022):

5

Número total de processos a julgar para atingir a meta (80% dos processos distribuídos até 2019):

126

Processos julgados acima da meta:

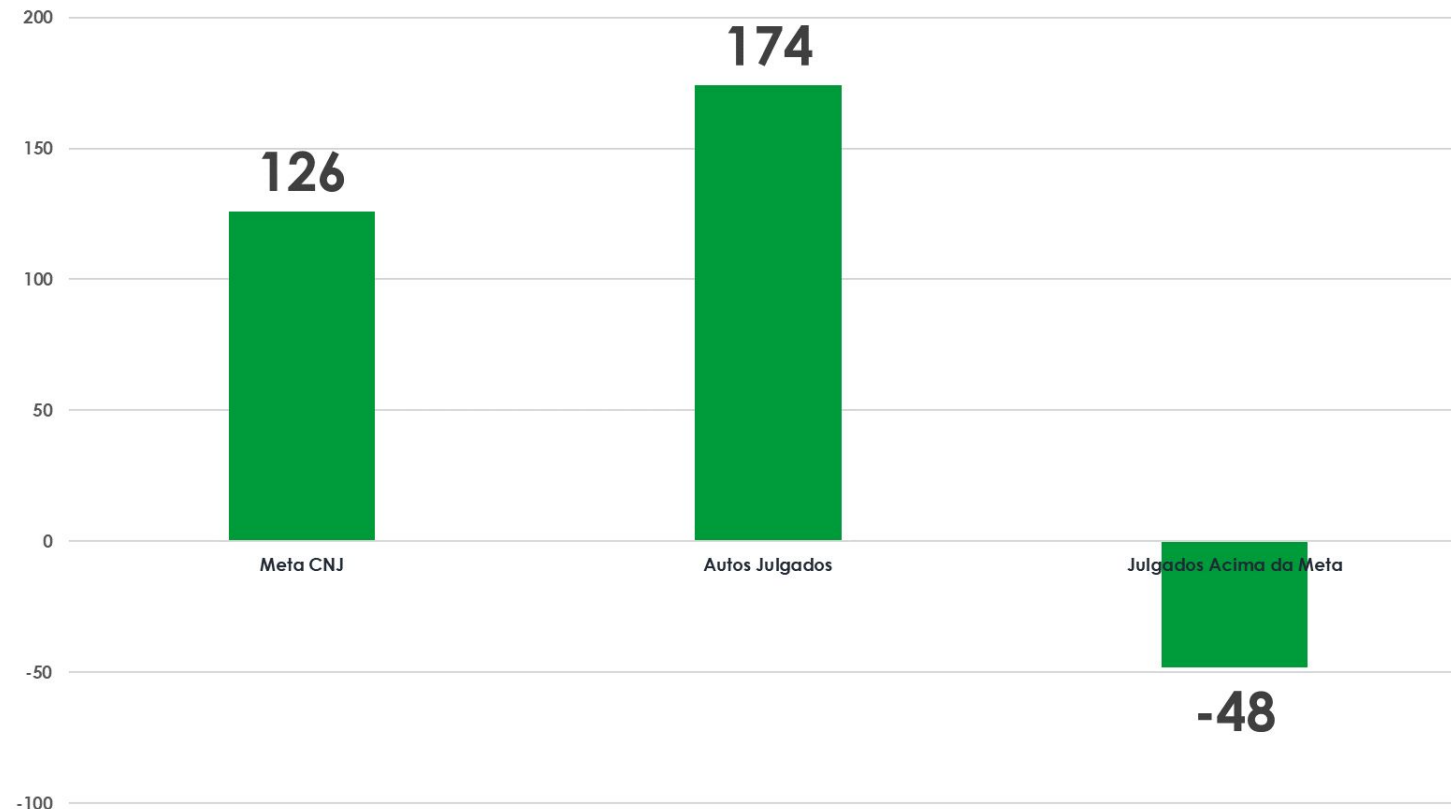
48

Percentual de Cumprimento da Meta:

138,87%

(70% dos processos distribuídos até 31/12/2021)

META 2 - 2º GRAU



Análise dos Dados

Número total de processos distribuídos, somados aos que saíram do sobrestamento, excluídos os sobrestados:

745

Número total de processos julgados, incluindo-se criminais e não-criminais:

637

Saldo de processos antigos (Distribuídos – Julgados):

108

Número total de processos a julgar para atingir a meta (70% dos processos distribuídos até 2020):

596

Processos julgados acima da meta (Meta CNJ – Total de autos antigos julgados)

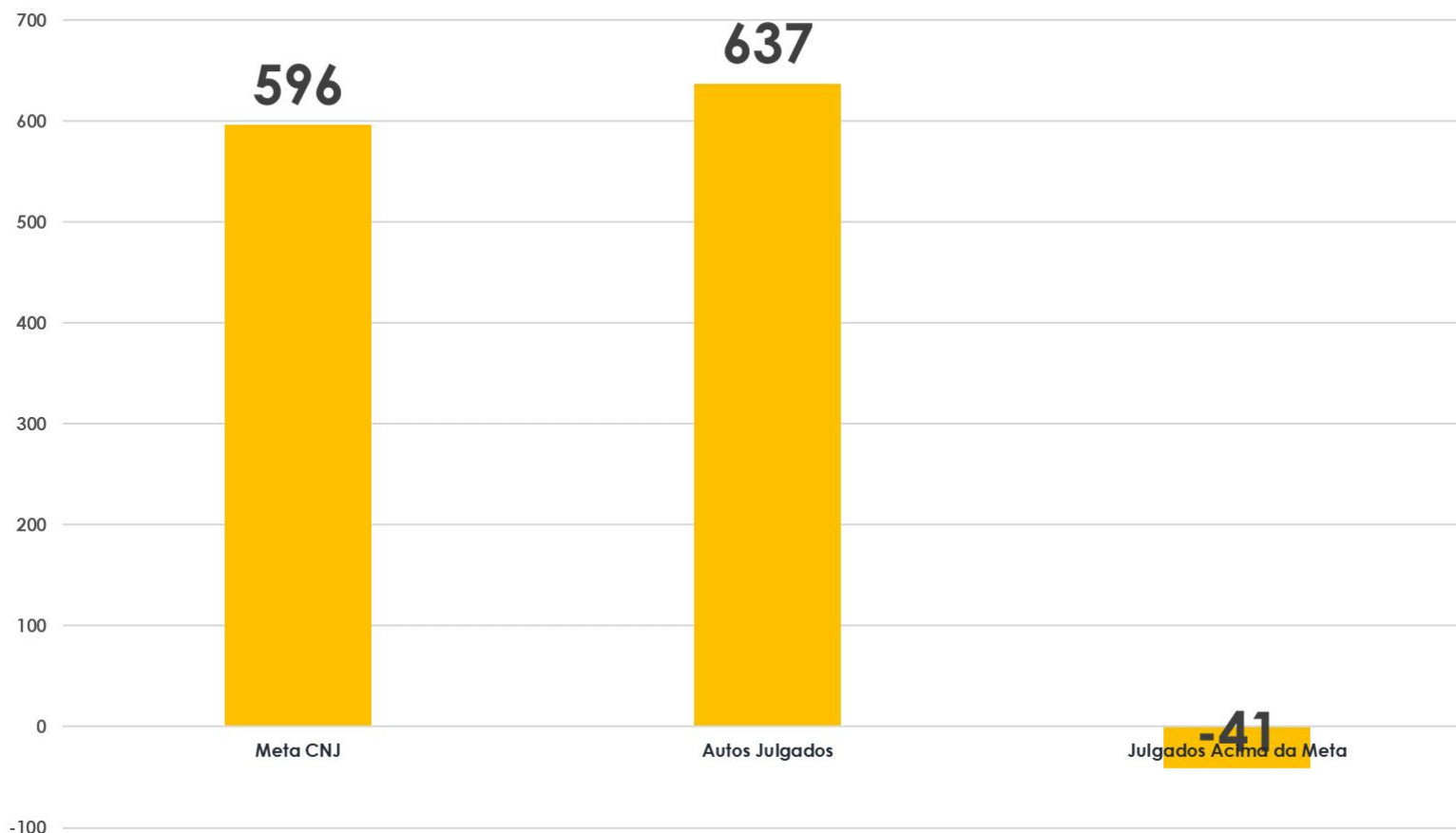
-41

Percentual de Cumprimento da Meta:

106,88%

(70% dos processos distribuídos até 31/12/2021)

META 2 - TRE-MT



Análise dos Dados

Número total de processos distribuídos:
23

Número total de processos a julgar para atingir a meta (80% distribuídos):

18

Número total de processos julgados, incluindo-se criminais e não-criminais:

4

Saldo de processos:

19

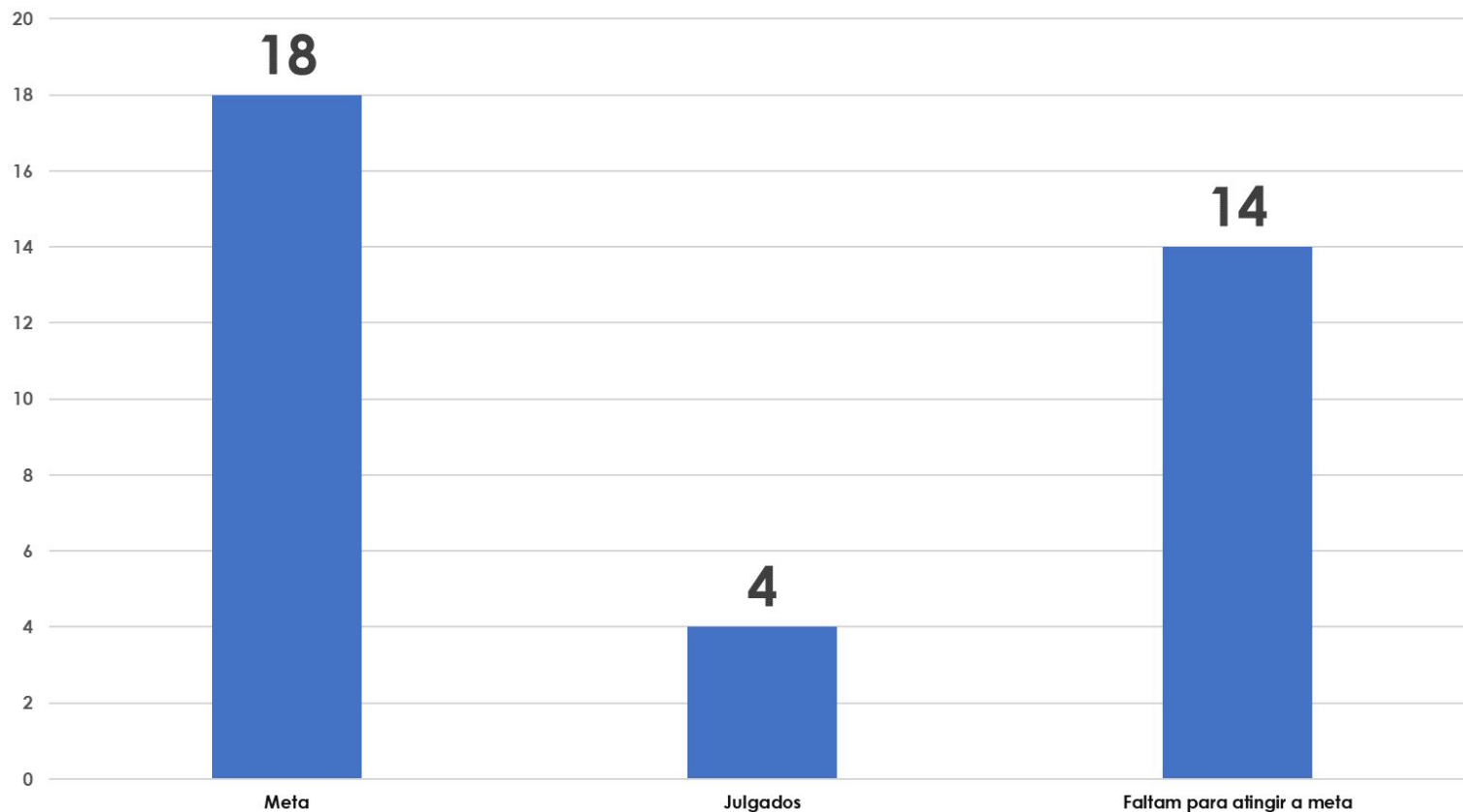
Processos a julgar para atingir a meta:

18

Percentual de Cumprimento da Meta:

21,74%

META 4 - 1º GRAU
Referência: Eleições 2020



Análise dos Dados

Número total de processos distribuídos: **3**

Número total de processos a julgar para atingir a meta (80% distribuídos): **3**

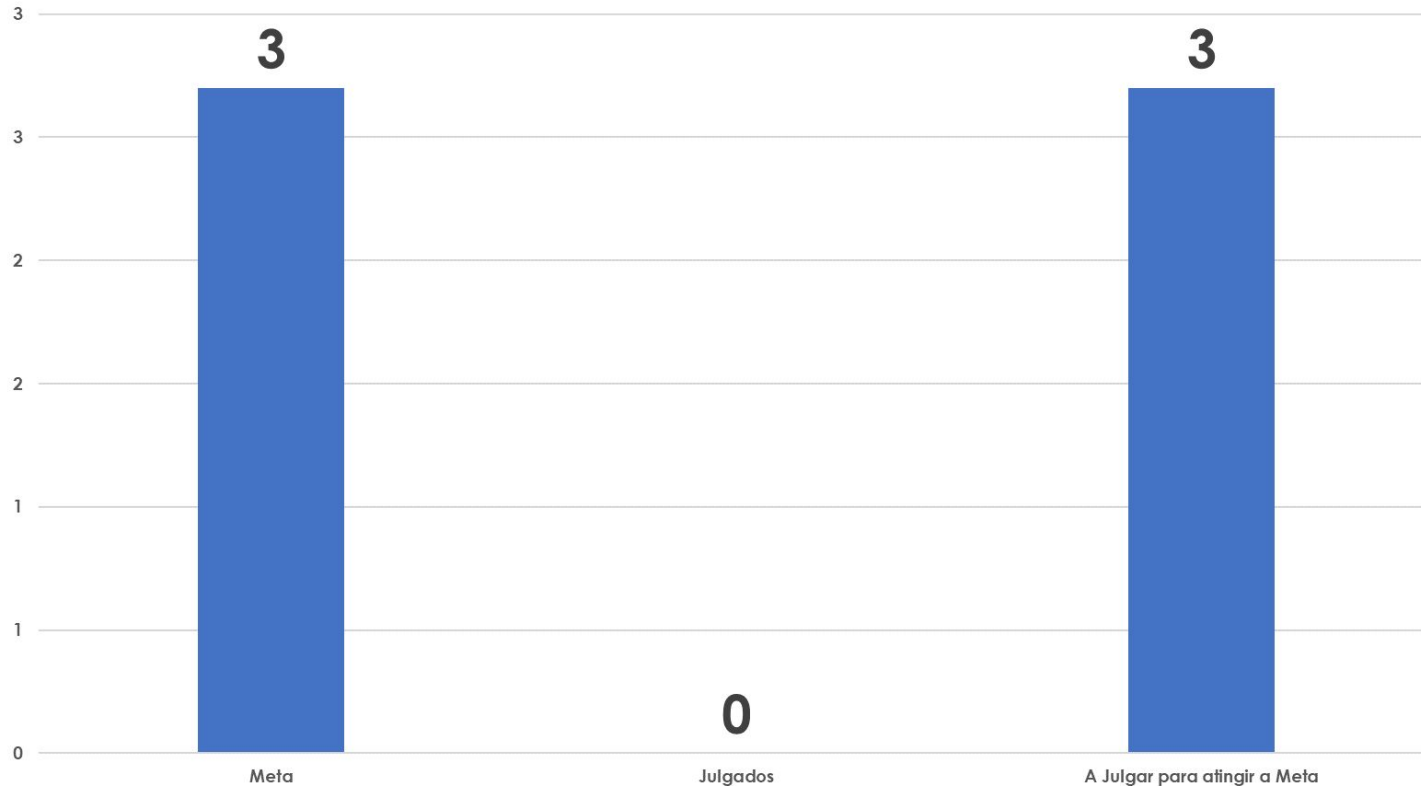
Número total de processos julgados, incluindo-se criminais e não-criminais: **0**

Saldo de processos: **3**

Estoque de processos a julgar para atingir a meta: **3**

Percentual de Cumprimento da Meta: **0%**

META 4 - 2º GRAU
Referência: Eleições 2020



Análise dos Dados

Número total de processos distribuídos: **1**

Número total de processos a julgar para atingir a meta (40% distribuídos): **1**

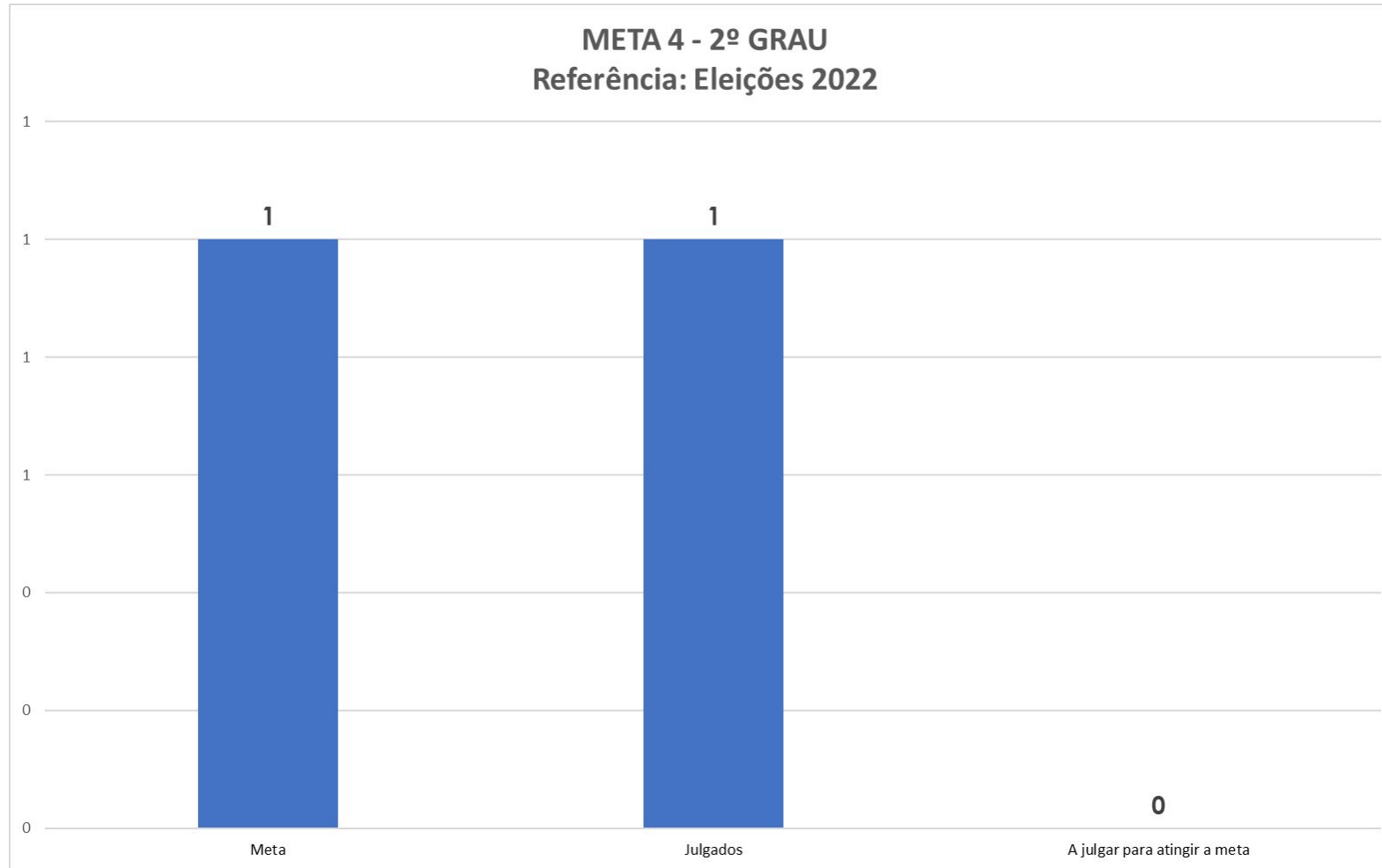
Número total de processos julgados, incluindo-se criminais e não-criminais: **1**

Saldo de processos: **0**

Processos a julgar para atingir a meta: **0**

Percentual de Cumprimento da Meta: **250%**

META 4 - 2º GRAU
Referência: Eleições 2022



Análise dos Dados

Número total de processos distribuídos:
24

Número total de processos a julgar para atingir a meta (80% distribuídos):
22

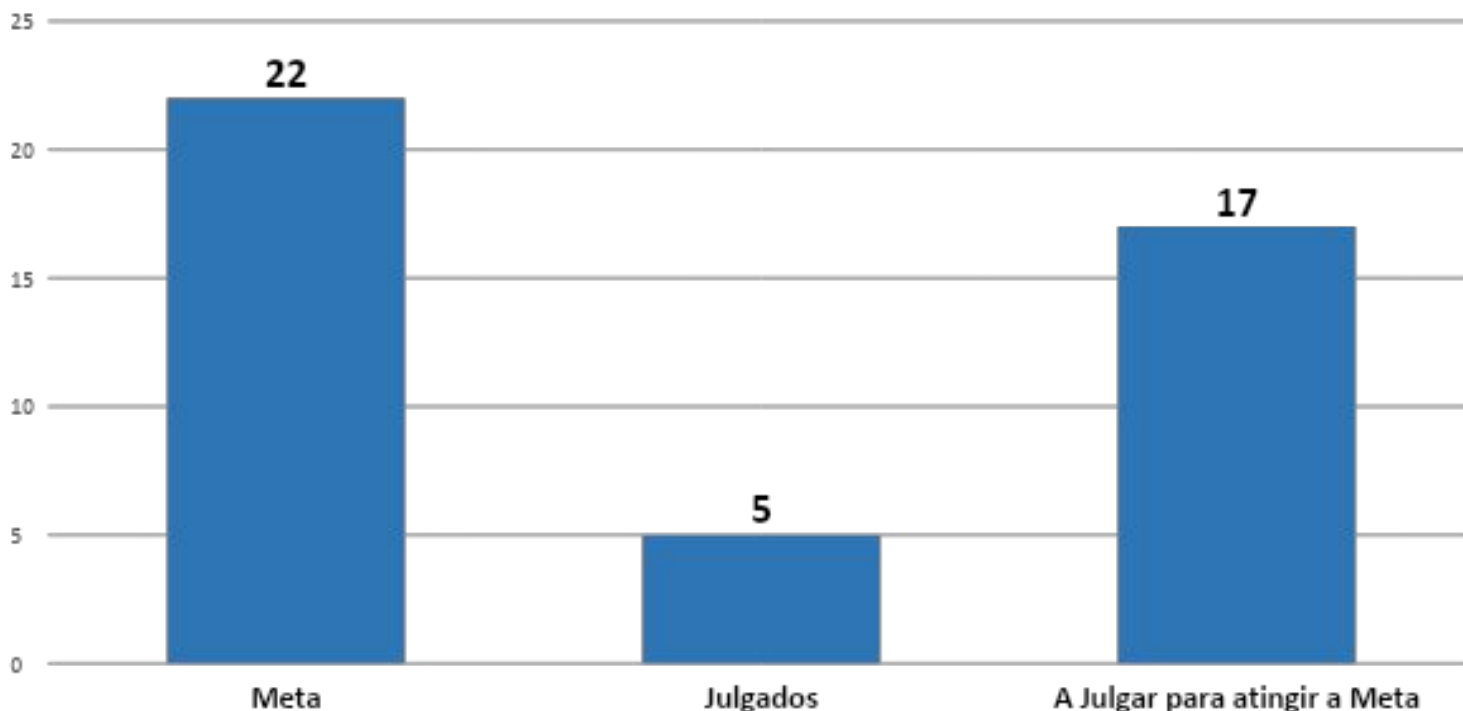
Número total de processos julgados, incluindo-se criminais e não-criminais:
5

Saldo de processos:
19

Processos a julgar para atingir a meta:
17

Percentual de Cumprimento da Meta:
22,73%

META 4 - TRE
Referência: Eleições 2020



Meta 9 de 2023 – Estimular a Inovação no Poder Judiciário

Realizar ações que visem à difusão da cultura da inovação em suas diversas dimensões e nas interações com os Objetivos de Desenvolvimento Sustentável da Agenda 2030 da ONU, no âmbito do Poder Judiciário.

Id.	Pergunta	Resposta	Período
P9.1	O tribunal instituiu laboratório de inovação ou espaço similar?	Sim	Trimestral
P9.2	O tribunal elaborou plano de ação inovadora?	Não	Trimestral
P9.3	O tribunal enviou o plano de ação inovadora ao CNJ?	Não	Trimestral
P9.4	Percentual de execução da ação.	0%	Trimestral
P9.5	O tribunal realizou ação voltada aos Objetivos de Desenvolvimento Sustentável - ODS, da Agenda 2030?	Não	Trimestral

O Gabinete da Conselheira Salise fará 4 reuniões virtuais entre abril e maio para discussão dos detalhes de registro da meta. Em breve serão repassadas informações detalhadas desse cronograma.

Meta 10 de 2023 – Promover a Transformação Digital – Justiça 4.0*

Implementar, durante o ano de 2022, as ações* do Programa Justiça 4.0 nas unidades jurisdicionais do tribunal.

Id.	Pergunta	Resposta	Período
P10.1	Quantidade de unidades judiciárias do tribunal.	64 57 no 1º grau 7 no 2º grau	Trimestral
P10.2	Quantidade de unidades judiciárias com o “Juízo 100% Digital” implementado.	64 (100%)	Trimestral
P10.5	O tribunal participou da elaboração do plano de ação da JE?	-	Trimestral
10.6	Percentual de execução da ação.	0%	Trimestral



Tribunal Regional Eleitoral-MT

